

УТВЕРЖДАЮ

Директор МОУ "Академический лицей"



Е.В. Чеботарева

(подпись)

(расшифровка подписи)

2026 г.

**План финансово-хозяйственной деятельности на 2026 год
(2026 год и плановый период 2027 и 2028 годов)**

Дата составления

31.03.2026

Наименование муниципального учреждения:

Муниципальное бюджетное общеобразовательное учреждение Петрозаводского городского округа
"Академический лицей"

Адрес фактического местонахождения

185014, Республика Карелия, г. Петрозаводск, Березовая аллея, д. 23

Код по реестру участников бюджетного процесса,
а также юридических лиц, не являющихся
участниками бюджетного процесса

863Ю1294

ИНН / КПП

1001108288/100101001

Наименование структурного подразделения
Администрации Петрозаводского городского
округа, в ведении которого находится
муниципальное учреждение

Комитет социального развития

Единица измерения:

руб.

Код по ОКЕИ

383

Раздел I. Поступления и выплаты

Наименование показателя	Код строки	Код по бюджетной классификации Российской Федерации		Объем финансового обеспечения														
		Вид расходов	КОСГУ	на 2026 г. текущий финансовый год														
				в том числе														
1	2	3	4	5	6	7	8	9	10	11	12	13	14	15	16	17	18	
Остаток средств на начало текущего финансового года	0001	X	X	5 003 489,21	1 432 108,10	124356,63	210 402,00	0,00	1 852 300,00	10 888,90	20 891,00	1 056 940,56	8 622,91	0,00	1 939,03	285 040,08	0,00	
Остаток средств на конец текущего финансового года	0002	X	X	0,30	0,00	0,00	0,00	0,00	0,00	0,00	0,00	0,30	0,00	0,00	0,00	0,00		
Доходы, всего:	1000	X	X	165 244 006,23	136 175 686,88	237 279,01	702 024,34	4 100 000,00	0,00	514 215,24	6 573 798,00	8 275 450,00	257 796,00	416 628,50	2 962 615,16	5 028 513,10	0,00	
в том числе: доходы от собственности, всего:	1100	120	X	1 521 000,00	0,00	0,00	0,00	0,00	0,00	0,00	0,00	0,00	0,00	0,00	0,00	1 521 000,00	0,00	
в том числе: доходы от операционной аренды	1110	X	121	1 521 000,00	0,00	0,00	0,00	0,00	0,00	0,00	0,00	0,00	0,00	0,00	0,00	1 521 000,00	0,00	
доходы от финансовой аренды	1120	X	122	0,00	0,00	0,00	0,00	0,00	0,00	0,00	0,00	0,00	0,00	0,00	0,00	0,00	0,00	
иные доходы от собственности	1130	X	129	0,00	0,00	0,00	0,00	0,00	0,00	0,00	0,00	0,00	0,00	0,00	0,00	0,00	0,00	
доходы от оказания платных услуг (работ), компенсаций затрат учреждений, всего:	1200	X	130	139 476 586,88	136 175 686,88	0,00	0,00	0,00	0,00	0,00	0,00	0,00	0,00	0,00	0,00	0,00	3 300 900,00	
в том числе: субсидии на финансовое обеспечение выполнения государственного (муниципального) задания	1210	X	131	136 175 686,88	136 175 686,88	0,00	0,00	0,00	0,00	0,00	0,00	0,00	0,00	0,00	0,00	0,00	0,00	
доходы от оказания платных услуг (работ)	1220	X	131	2 300 000,00	0,00	0,00	0,00	0,00	0,00	0,00	0,00	0,00	0,00	0,00	0,00	2 300 000,00	0,00	
доходы от компенсации затрат	1230	X	134	0,00	0,00	0,00	0,00	0,00	0,00	0,00	0,00	0,00	0,00	0,00	0,00	0,00	0,00	
доходы по условным арендным платежам	1240	X	135	1 000 900,00	0,00	0,00	0,00	0,00	0,00	0,00	0,00	0,00	0,00	0,00	0,00	1 000 900,00	0,00	
доходы бюджета от возврата дебиторской задолженности прошлых лет	1250	X	136	0,00	0,00	0,00	0,00	0,00	0,00	0,00	0,00	0,00	0,00	0,00	0,00	0,00	0,00	
Доходы от возмещений Фондом пенсионного и социального страхования РФ расходов	1251	X	139	0,00	0,00	0,00	0,00	0,00	0,00	0,00	0,00	0,00	0,00	0,00	0,00	0,00	0,00	
Доходы от штрафов, пеней, иных сумм принудительного изъятия, всего:	1300	X	140	0,00	0,00	0,00	0,00	0,00	0,00	0,00	0,00	0,00	0,00	0,00	0,00	0,00	0,00	
доходы от штрафных санкций за нарушение законодательства о закупках и нарушение условий контрактов (договоров)	1310	X	141	0,00	0,00	0,00	0,00	0,00	0,00	0,00	0,00	0,00	0,00	0,00	0,00	0,00	0,00	
доходы от штрафных санкций по долгам обязательствам	1320	X	142	0,00	0,00	0,00	0,00	0,00	0,00	0,00	0,00	0,00	0,00	0,00	0,00	0,00	0,00	
страховые возмещения	1330	X	143	0,00	0,00	0,00	0,00	0,00	0,00	0,00	0,00	0,00	0,00	0,00	0,00	0,00	0,00	
возмещение ущерба имуществу (за исключением страховых возмещений)	1340	X	144	0,00	0,00	0,00	0,00	0,00	0,00	0,00	0,00	0,00	0,00	0,00	0,00	0,00	0,00	
прочие доходы от сумм принудительного изъятия	1350	X	145	0,00	0,00	0,00	0,00	0,00	0,00	0,00	0,00	0,00	0,00	0,00	0,00	0,00	0,00	
Безвозмездные денежные поступления текущего характера, всего:	1400	X	150	24 240 419,35	0,00	237 279,01	702 024,34	4 100 000,00	0,00	514 215,24	6 573 798,00	8 275 450,00	257 796,00	416 628,50	2 962 615,16	200 613,10	0,00	
поступления от других бюджетов бюджетной системы Российской Федерации	1410	X	151	0,00	0,00	0,00	0,00	0,00	0,00	0,00	0,00	0,00	0,00	0,00	0,00	0,00	0,00	
поступления текущего характера бюджетным и автономным учреждениям от сектора государственного управления	1420	X	152	24 039 806,25	0,00	237 279,01	702 024,34	4 100 000,00	0,00	514 215,24	6 573 798,00	8 275 450,00	257 796,00	416 628,50	2 962 615,16	0,00	0,00	
поступления от международных финансовых организаций	1430	X	153	0,00	0,00	0,00	0,00	0,00	0,00	0,00	0,00	0,00	0,00	0,00	0,00	0,00	0,00	
поступления текущего характера от иных резидентов (за исключением сектора государственного управления и организаций государственного сектора)	1440	X	155	200 613,10	0,00	0,00	0,00	0,00	0,00	0,00	0,00	0,00	0,00	0,00	0,00	200 613,10	0,00	
Прочие доходы, всего:	1500	X	180	6 000,00	0,00	0,00	0,00	0,00	0,00	0,00	0,00	0,00	0,00	0,00	0,00	6 000,00	0,00	
Невыясненные поступления	1530	X	181	6 000,00	0,00	0,00	0,00	0,00	0,00	0,00	0,00	0,00	0,00	0,00	0,00	6 000,00	0,00	
иные доходы	1540	X	189	0,00	0,00	0,00	0,00	0,00	0,00	0,00	0,00	0,00	0,00	0,00	0,00	0,00	0,00	
Доходы от операций с активами, всего:	1900	X	X	0,00	0,00	0,00	0,00	0,00	0,00	0,00	0,00	0,00	0,00	0,00	0,00	0,00	0,00	
уменьшение стоимости основных средств	1910	X	410	0,00	0,00	0,00	0,00	0,00	0,00	0,00	0,00	0,00	0,00	0,00	0,00	0,00	0,00	
уменьшение стоимости материальных запасов	1920	X	440	0,00	0,00	0,00	0,00	0,00	0,00	0,00	0,00	0,00	0,00	0,00	0,00	0,00	0,00	
Прочие поступления, всего:	1980	X	X	0,00	0,00	0,00	0,00	0,00	0,00	0,00	0,00	0,00	0,00	0,00	0,00	0,00	0,00	
из них: увеличение остатков денежных средств за счет возврата дебиторской задолженности прошлых лет	1981	510	X	0,00	0,00	0,00	0,00	0,00	0,00	0,00	0,00	0,00	0,00	0,00	0,00	0,00	0,00	
Расходы, всего:	2000	X	X	169 326 715,07	137 607 794,98	361 635,64	739 104,34	4 100 000,00	1 852 300,00	514 215,24	6 573 798,00	8 625 335,00	257 796,00	416 628,50	2 964 554,19	5 313 553,18	0,00	
в том числе на выплаты персоналу, всего:	2100	X	X	132 989 764,44	124 370 813,00	0,00	0,00	0,00	0,00	514 215,24	6 573 798,00	0,00	257 796,00	0,00	0,00	1 273 142,20	0,00	
из них оплата труда и начисления на выплаты по оплате труда, в том числе	2110	111, 119	X	132 440 559,24	123 881 625,00	0,00	0,00	0,00	0,00	514 215,24	6 573 798,00	0,00	257 796,00	0,00	0,00	1 213 125,00	0,00	
зарплата	2111	111	211	103 271 651,56	96 697 969,00	0,00	0,00	0,00	0,00	394 942,56	5 049 000,00	0,00	198 000,00	0,00	0,00	931 740,00	0,00	
социальные пособия и компенсации персоналу в денежной форме	2112	111	266	294 585,00	294 585,00	0,00	0,00	0,00	0,00	0,00	0,00	0,00	0,00	0,00	0,00	0,00	0,00	
взносы по обязательному социальному страхованию на выплаты по оплате труда работников и иные выплаты работникам учреждений, всего:	2140	119	X	28 874 322,68	26 889 071,00	0,00	0,00	0,00	0,00	119 272,68	1 524 798,00	0,00	59 796,00	0,00	0,00	281 385,00	0,00	
в том числе: на выплаты по оплате труда	2141	119	213	28 874 322,68	26 889 071,00	0,00	0,00	0,00	0,00	119 272,68	1 524 798,00	0,00	59 796,00	0,00	0,00	281 385,00	0,00	

Наименование показателя	Код строки	Код по бюджетной классификации Российской Федерации		Объем финансового обеспечения														
		Вид расходов	КОСГУ	на 2026 г. текущий финансовый год														
				Всего	Субсидия на финансовое обеспечение выполнения муниципального задания	Субсидия на предоставление социальной поддержки и социального обеспечения обучающимся с ограниченными возможностями здоровья в соответствии с Законом Республики Карелия "Об организации предоставления социальной поддержки населения Петрозаводского городского округа"	Субсидия на реализацию отдельных мероприятий муниципальной программы "Социальная поддержка населения Петрозаводского городского округа"	Субсидия на реализацию мероприятий подпрограммы "Снижение риска возникновения чрезвычайных ситуаций природного и техногенного характера, обеспечение пожарной безопасности на территории Петрозаводского городского округа, в муниципальных предприятиях и учреждениях" муниципальной программы "Линия спасения Петрозаводского городского округа и его территории от чрезвычайных ситуаций, обеспечение пожарной безопасности и безопасности людей"	Субсидия на реализацию материально-технической базы муниципальных учреждений Петрозаводского городского округа	Субсидия на реализацию мероприятий по обеспечению деятельности советников директоров по воспитанию и взаимодействию с детскими общественными объединениями в общеобразовательных организациях	Субсидия на реализацию мероприятий по обеспечению деятельности педагогическим работникам государственных и муниципальных общеобразовательных организаций	Субсидия на реализацию мероприятий по обеспечению деятельности педагогическим работникам государственных и муниципальных общеобразовательных организаций	Субсидия на реализацию мероприятий по организации бесплатного горячего питания обучающихся, получающих начальное общее образование в муниципальных образовательных организациях Петрозаводского городского округа	Субсидия на реализацию мероприятий по организации бесплатного горячего питания обучающихся, получающих начальное общее образование в муниципальных образовательных организациях Петрозаводского городского округа	Субсидия на обеспечение выплат ежемесячного денежного вознаграждения советникам директоров по воспитанию и взаимодействию с детскими общественными объединениями государственных общеобразовательных организаций и профессиональных образовательных организаций в целях достижения результатов регионального проекта "Платформа и инновации" государственной программы Республики Карелия "Развитие образования" в рамках национального проекта "Молодежь и дети"	Субсидия на организацию отдыха детей в каникулярное время	Субсидия на реализацию мероприятий программы Республики Карелия "Совершенствование социальной защиты граждан" в целях организации адресной социальной помощи отдельным категориям граждан	Поступления от оказания услуг (выполнение работ) на платной основе и от иной приносящей доход деятельности
2	3	4	5	6	7	8	9	10	11	12	13	14	15	16	17	18		
на иные выплаты работникам	2142	119	226	0,00	0,00	0,00	0,00	0,00	0,00	0,00	0,00	0,00	0,00	0,00	0,00	0,00		
прочие выплаты	2120	112	212	4 500,00	0,00	0,00	0,00	0,00	0,00	0,00	0,00	0,00	0,00	0,00	0,00	4 500,00		
прочие не социальные выплаты персоналу в натуральной форме	2121	112	214	482 000,00	482 000,00	0,00	0,00	0,00	0,00	0,00	0,00	0,00	0,00	0,00	0,00	0,00		
транспортные услуги	2122	112	222	0,00	0,00	0,00	0,00	0,00	0,00	0,00	0,00	0,00	0,00	0,00	0,00	0,00		
прочие работы, услуги	2123	112	226	62 705,20	7 188,00	0,00	0,00	0,00	0,00	0,00	0,00	0,00	0,00	0,00	0,00	55 517,20		
социальные пособия и компенсации персоналу в денежной форме	2124	112	266	0,00	0,00	0,00	0,00	0,00	0,00	0,00	0,00	0,00	0,00	0,00	0,00	0,00		
прочие расходы	2125	112	296	0,00	0,00	0,00	0,00	0,00	0,00	0,00	0,00	0,00	0,00	0,00	0,00	0,00		
иные выплаты за исключением фонда оплаты труда учреждения, для выполнения отдельных полномочий	2130	113	226	0,00	0,00	0,00	0,00	0,00	0,00	0,00	0,00	0,00	0,00	0,00	0,00	0,00		
Расходы на закупку товаров, работ, услуг, всего:	2200	X	X	36 098 933,66	13 138 225,01	243 495,64	739 104,34	4 100 000,00	1 852 300,00	0,00	0,00	8 625 335,00	0,00	416 628,50	2 943 434,19	4 040 410,98	0,00	
в том числе: закупку научно-исследовательских и опытно-конструкторских работ	2210	241	226	0,00	0,00	0,00	0,00	0,00	0,00	0,00	0,00	0,00	0,00	0,00	0,00	0,00		
закупку товаров, работ, услуг в сфере информационно-коммуникационных технологий	2220	242	226	0,00	0,00	0,00	0,00	0,00	0,00	0,00	0,00	0,00	0,00	0,00	0,00	0,00		
закупку товаров, работ, услуг в целях капитального ремонта государственного (муниципального) имущества	2230	243	225	0,00	0,00	0,00	0,00	0,00	0,00	0,00	0,00	0,00	0,00	0,00	0,00	0,00		
закупку товаров, работ, услуг в целях капитального ремонта государственного (муниципального) имущества	2230	243	226	0,00	0,00	0,00	0,00	0,00	0,00	0,00	0,00	0,00	0,00	0,00	0,00	0,00		
в том числе: прочие закупки товаров, работ и услуг для обеспечения государственных (муниципальных) нужд, из них:	2240	244	X	24 423 602,91	6 542 323,01	34 903,85	0,00	4 100 000,00	1 852 300,00	0,00	0,00	8 625 335,00	0,00	416 628,50	0,00	2 852 112,55	0,00	
услуги связи	2241	244	221	78 575,19	28 575,19	0,00	0,00	0,00	0,00	0,00	0,00	0,00	0,00	0,00	0,00	50 000,00	0,00	
транспортные услуги	2242	244	222	3 000,00	0,00	0,00	0,00	0,00	0,00	0,00	0,00	0,00	0,00	0,00	0,00	3 000,00	0,00	
коммунальные услуги	2243	244	223	198 980,00	198 980,00	0,00	0,00	0,00	0,00	0,00	0,00	0,00	0,00	0,00	0,00	0,00	0,00	
закупка энергетических ресурсов	2244	247	223	7 552 005,43	6 363 707,00	0,00	0,00	0,00	0,00	0,00	0,00	0,00	0,00	0,00	0,00	1 188 298,43	0,00	
арендная плата за пользование имуществом	2245	244	224	0,00	0,00	0,00	0,00	0,00	0,00	0,00	0,00	0,00	0,00	0,00	0,00	0,00	0,00	
работы, услуги по содержанию имущества	2246	244	225	3 399 666,79	656 466,79	0,00	0,00	0,00	1 852 300,00	0,00	0,00	0,00	0,00	0,00	0,00	890 900,00	0,00	
прочие работы, услуги	2247	244	226	15 088 095,80	1 614 601,03	0,00	0,00	4 100 000,00	0,00	0,00	0,00	8 625 335,00	0,00	416 628,50	0,00	331 531,27	0,00	
прочие расходы	2248	244	227	0,00	0,00	0,00	0,00	0,00	0,00	0,00	0,00	0,00	0,00	0,00	0,00	0,00	0,00	
увеличение стоимости основных средств	2249	244	310	3 993 903,85	3 917 200,00	34 903,85	0,00	0,00	0,00	0,00	0,00	0,00	0,00	0,00	0,00	41 800,00	0,00	
увеличение стоимости материальных запасов в том числе:	2250	244	340	1 661 381,28	126 500,00	0,00	0,00	0,00	0,00	0,00	0,00	0,00	0,00	0,00	0,00	1 534 881,28	0,00	
социальные и иные выплаты населению, всего:	2300	300	X	4 281 766,29	251 375,97	326 731,79	739 104,34	0,00	0,00	0,00	0,00	0,00	0,00	0,00	2 964 554,19	0,00	0,00	
в том числе: пособия по социальной помощи населению	2310	321	262	158 440,97	19 180,97	118 140,00	0,00	0,00	0,00	0,00	0,00	0,00	0,00	0,00	21 120,00	0,00	0,00	
пенсии, пособия, выплачиваемые организациями сектора государственного управления	2320	321	263	0,00	0,00	0,00	0,00	0,00	0,00	0,00	0,00	0,00	0,00	0,00	0,00	0,00	0,00	
Пенсии, пособия, выплачиваемые работодателями, нанимателями бывшим работникам в денежной форме	321	321	264	0,00	0,00	0,00	0,00	0,00	0,00	0,00	0,00	0,00	0,00	0,00	0,00	0,00	0,00	
приобретение товаров, работ, услуг в пользу граждан в целях их социального обеспечения	2321	323	263	4 123 325,32	232 195,00	208 591,79	739 104,34	0,00	0,00	0,00	0,00	0,00	0,00	0,00	2 943 434,19	0,00	0,00	
пособия по социальной помощи населению	2330	340	262	0,00	0,00	0,00	0,00	0,00	0,00	0,00	0,00	0,00	0,00	0,00	0,00	0,00	0,00	
иные расходы	2340	340	296	0,00	0,00	0,00	0,00	0,00	0,00	0,00	0,00	0,00	0,00	0,00	0,00	0,00	0,00	
иные расходы	2350	350	296	0,00	0,00	0,00	0,00	0,00	0,00	0,00	0,00	0,00	0,00	0,00	0,00	0,00	0,00	
Исполнение судебных актов, всего:	2400	830	X	0,00	0,00	0,00	0,00	0,00	0,00	0,00	0,00	0,00	0,00	0,00	0,00	0,00	0,00	
в том числе: штрафы за нарушение законодательства о налогах и сборах, законодательства о страховых взносах	2410	831	292	0,00	0,00	0,00	0,00	0,00	0,00	0,00	0,00	0,00	0,00	0,00	0,00	0,00	0,00	
штрафы за нарушение законодательства о закупках и нарушение условий контрактов (договоров)	2420	831	293	0,00	0,00	0,00	0,00	0,00	0,00	0,00	0,00	0,00	0,00	0,00	0,00	0,00	0,00	
штрафные санкции по долговым обязательствам	2430	831	294	0,00	0,00	0,00	0,00	0,00	0,00	0,00	0,00	0,00	0,00	0,00	0,00	0,00	0,00	
другие экономические санкции	2440	831	295	0,00	0,00	0,00	0,00	0,00	0,00	0,00	0,00	0,00	0,00	0,00	0,00	0,00	0,00	
иные расходы	2450	831	296	0,00	0,00	0,00	0,00	0,00	0,00	0,00	0,00	0,00	0,00	0,00	0,00	0,00	0,00	
Уплата налогов, сборов и иных платежей, всего:	2500	850	X	79 576,00	79 576,00	0,00	0,00	0,00	0,00	0,00	0,00	0,00	0,00	0,00	0,00	0,00	0,00	
в том числе: налоги, пошлины и сборы	2510	851	291	79 576,00	79 576,00	0,00	0,00	0,00	0,00	0,00	0,00	0,00	0,00	0,00	0,00	0,00	0,00	
уплата прочих налогов, сборов	2520	852	291	0,00	0,00	0,00	0,00	0,00	0,00	0,00	0,00	0,00	0,00	0,00	0,00	0,00	0,00	
штрафы за нарушение законодательства о налогах и сборах, законодательства о страховых взносах	2530	853	292	0,00	0,00	0,00	0,00	0,00	0,00	0,00	0,00	0,00	0,00	0,00	0,00	0,00	0,00	
штрафы за нарушение законодательства о закупках и нарушение условий контрактов (договоров)	2540	853	293	0,00	0,00	0,00	0,00	0,00	0,00	0,00	0,00	0,00	0,00	0,00	0,00	0,00	0,00	
штрафные санкции по долговым обязательствам	2550	853	294	0,00	0,00	0,00	0,00	0,00	0,00	0,00	0,00	0,00	0,00	0,00	0,00	0,00	0,00	
другие экономические санкции	2560	853	295	0,00	0,00	0,00	0,00	0,00	0,00	0,00	0,00	0,00	0,00	0,00	0,00	0,00	0,00	
иные расходы	2570	853	296	0,00	0,00	0,00	0,00	0,00	0,00	0,00	0,00	0,00	0,00	0,00	0,00	0,00	0,00	
Специальные расходы	2800	880	0,00	0,00	0,00	0,00	0,00	0,00	0,00	0,00	0,00	0,00	0,00	0,00	0,00	0,00	0,00	
Платилы, уменьшающие доход, всего:	3000	100	X	0,00	0,00	0,00	0,00	0,00	0,00	0,00	0,00	0,00	0,00	0,00	0,00	0,00	0,00	
в том числе: налог на прибыль	3010			0,00	0,00	0,00	0,00	0,00	0,00	0,00	0,00	0,00	0,00	0,00	0,00	0,00	0,00	
налог на добавленную стоимость	3020			0,00	0,00	0,00	0,00	0,00	0,00	0,00	0,00	0,00	0,00	0,00	0,00	0,00	0,00	
прочие налоги, уменьшающие доход	3030			0,00	0,00	0,00	0,00	0,00	0,00	0,00	0,00	0,00	0,00	0,00	0,00	0,00	0,00	
Прочие выплаты, всего:	4000	X	X	920 780,07	0,00	0,00	173 322,00	0,00	0,00	10 888,90	20 891,00	707 055,26	8 622,91	0,00	0,00	0,00	0,00	
из них возврат в бюджет средств субсидии	4010	610		920 780,07	0,00	0,00	173 322,00	0,00	0,00	10 888,90	20 891,00	707 055,26	8 622,91	0,00	0,00	0,00	0,00	

Раздел I. Поступления и выплаты

Наименование показателя	Код по бюджетной классификации Российской Федерации			Объем финансового обеспечения							
	Код строки	Вид расходов	КОСГУ	на 2027 г. очередной финансовый год				на 2028 г. второй финансовый год, следующий за			
				Всего	в том числе		Всего	в том числе			
					Субсидия и финансовое обеспечение выполнения муниципального задания	Поступления от оказания услуг (выполнение работ) на платной основе и от иной приносящей доход деятельности		Субсидия и финансовое обеспечение выполнения муниципального задания	Поступления от оказания услуг (выполнение работ) на платной основе и от иной приносящей доход деятельности		
				Всего	из них гранты			Всего	из них гранты		
1	2	3	4	5	6	13	14	15	16	17	18
Остаток средств на начало текущего финансового года	0001	X	X	0,00	0,00	0,00	0,00	0,00	0,00	0,00	0,00
Остаток средств на конец текущего финансового года	0002	X	X	0,00	0,00	0,00	0,00	0,00	0,00	0,00	0,00
Доходы, всего:	1000	X	X	123 381 958,00	118 543 958,00	4 838 000,00	0,00	131 700 111,00	126 862 111,00	4 838 000,00	0,00
в том числе, доходы от собственности, всего:	1100	X	X	1 521 000,00	0,00	1 521 000,00	0,00	1 521 000,00	0,00	1 521 000,00	0,00
в том числе: доходы от операционной аренды	1110	X	X	1 521 000,00	0,00	1 521 000,00	0,00	1 521 000,00	0,00	1 521 000,00	0,00
доходы от финансовой аренды	1120	X	X	0,00	0,00	0,00	0,00	0,00	0,00	0,00	0,00
иные доходы от собственности	1130	X	X	0,00	0,00	0,00	0,00	0,00	0,00	0,00	0,00
доходы от оказания платных услуг(работ), компенсаций затрат учреждений, всего:	1200	X	X	121 850 958,00	118 543 958,00	3 307 000,00	0,00	130 169 111,00	126 862 111,00	3 307 000,00	0,00
в том числе: субсидии на финансовое обеспечение выполнения государственного (муниципального) задания	1210	X	X	118 543 958,00	118 543 958,00	0,00	0,00	126 862 111,00	126 862 111,00	0,00	0,00
доходы от оказания платных услуг (работ)	1220	X	X	2 300 000,00	0,00	2 300 000,00	0,00	2 300 000,00	0,00	2 300 000,00	0,00
доходы от компенсации затрат	1230	X	X	0,00	0,00	0,00	0,00	0,00	0,00	0,00	0,00
доходы по условным арендным платежам	1240	X	X	1 007 000,00	0,00	1 007 000,00	0,00	1 007 000,00	0,00	1 007 000,00	0,00
доходы бюджета от возврата дебиторской задолженности прошлых лет	1250	X	X	0,00	0,00	0,00	0,00	0,00	0,00	0,00	0,00
Доходы от возмещений Фондом пенсионного и соц. страхования РФ расходов	1251	X	X	0,00	0,00	0,00	0,00	0,00	0,00	0,00	0,00
Доходы от штрафов, пеней, иных сумм принудительного изъятия, всего:	1300	X	X	0,00	0,00	0,00	0,00	0,00	0,00	0,00	0,00
доходы от штрафных санкций за нарушение законодательства о закупках и нарушение условий контрактов (договоров)	1310	X	X	0,00	0,00	0,00	0,00	0,00	0,00	0,00	0,00
доходы от штрафных санкций по долговым обязательствам	1320	X	X	0,00	0,00	0,00	0,00	0,00	0,00	0,00	0,00
страховые возмещения	1330	X	X	0,00	0,00	0,00	0,00	0,00	0,00	0,00	0,00
возмещение ущерба имуществу (за исключением страховых возмещений)	1340	X	X	0,00	0,00	0,00	0,00	0,00	0,00	0,00	0,00
прочие доходы от сумм принудительного изъятия	1350	X	X	0,00	0,00	0,00	0,00	0,00	0,00	0,00	0,00
Безвозмездные денежные поступления текущего характера, всего:	1400	X	X	10 000,00	0,00	10 000,00	0,00	10 000,00	0,00	10 000,00	0,00
поступления от других бюджетов бюджетной системы Российской Федерации	1410	X	X	0,00	0,00	0,00	0,00	0,00	0,00	0,00	0,00
поступления текущего характера бюджетным и автономным учреждениям от сектора государственного управления	1420	X	X	0,00	0,00	0,00	0,00	0,00	0,00	0,00	0,00
поступления от международных финансовых организаций	1430	X	X	0,00	0,00	0,00	0,00	0,00	0,00	0,00	0,00
поступления текущего характера от иных резидентов (за исключением сектора государственного управления и организаций государственного сектора)	1440	X	X	10 000,00	0,00	10 000,00	0,00	10 000,00	0,00	10 000,00	0,00
Прочие доходы, всего:	1500	X	X	0,00	0,00	0,00	0,00	0,00	0,00	0,00	0,00
Невыясненные поступления	1530	X	X	0,00	0,00	0,00	0,00	0,00	0,00	0,00	0,00
иные доходы	1540	X	X	0,00	0,00	0,00	0,00	0,00	0,00	0,00	0,00
Доходы от операций с активами, всего:	1900	X	X	0,00	0,00	0,00	0,00	0,00	0,00	0,00	0,00
уменьшение стоимости основных средств	1910	X	X			0,00				0,00	
уменьшение стоимости материальных запасов	1920	X	X			0,00				0,00	
Прочие поступления, всего:	1980	X	X	0,00	0,00	0,00	0,00	0,00	0,00	0,00	0,00
из них: увеличение остатков денежных средств за счет возврата дебиторской задолженности прошлых лет	1981	510	X	0,00	0,00	0,00	0,00	0,00	0,00	0,00	0,00
Расходы, всего:	2000	X	X	123 381 958,00	118 543 958,00	4 838 000,00	0,00	131 700 111,00	126 862 111,00	4 838 000,00	0,00
в том числе на выплаты персоналу, всего:	2100	X	X	111 087 435,00	109 915 635,00	1 171 800,00	0,00	118 835 735,00	117 663 935,00	1 171 800,00	0,00
из них оплата труда и начисления на выплаты по оплате труда, в том числе	2110	111, 119	X	110 515 305,00	109 343 505,00	1 171 800,00	0,00	118 263 605,00	117 091 805,00	1 171 800,00	0,00
заработная плата	2111	111	211	84 586 616,00	83 686 616,00	900 000,00	0,00	90 537 717,00	89 637 717,00	900 000,00	0,00
социальные пособия и компенсации персоналу в денежной форме	2112	111	266	294 585,00	294 585,00	0,00	0,00	294 584,00	294 584,00	0,00	0,00
взносы по обязательному социальному страхованию на выплаты по оплате труда работников и иные выплаты работникам учреждений, всего:	2140	119	X	25 634 104,00	25 362 304,00	271 800,00	0,00	27 431 304,00	27 159 504,00	271 800,00	0,00
в том числе: на выплаты по оплате труда	2141	119	213	25 634 104,00	25 362 304,00	271 800,00	0,00	27 431 304,00	27 159 504,00	271 800,00	0,00

Наименование показателя	Код по бюджетной классификации Российской Федерации		Объем финансового обеспечения									
	Код строки	Вид расходов	КОСГУ	на 2027 г. очередной финансовый год				на 2028 г. второй финансовый год, следующий за				
				Всего	Субсидия на финансовое обеспечение выполнения муниципального задания	Поступления от оказания услуг (выполнение работ) на платной основе и от иной приносящей доход деятельности		Всего	Субсидия на финансовое обеспечение выполнения муниципального задания	Поступления от оказания услуг (выполнение работ) на платной основе и от иной приносящей доход деятельности		
						Всего	из них гранты			Всего	из них гранты	
2	3	4	5	6	13	14	15	16	17	18		
штрафные санкции по долговым обязательствам	2550	853	294	0,00	0,00	0,00	0,00	0,00	0,00	0,00	0,00	0,00
другие экономические санкции	2560	853	295	0,00	0,00	0,00	0,00	0,00	0,00	0,00	0,00	0,00
иные расходы	2570	853	296	0,00	0,00	0,00	0,00	0,00	0,00	0,00	0,00	0,00
Специальные расходы	2800	880				0,00					0,00	
Выплаты, уменьшающие доход, всего :	3000	100	X	0,00	0,00	0,00	0,00	0,00	0,00	0,00	0,00	0,00
в том числе: налог на прибыль	3010			0,00	0,00	0,00	0,00	0,00	0,00	0,00	0,00	0,00
налог на добавленную стоимость	3020			0,00	0,00	0,00	0,00	0,00	0,00	0,00	0,00	0,00
прочие налоги, уменьшающие доход	3030			0,00	0,00	0,00	0,00	0,00	0,00	0,00	0,00	0,00
Прочие выплаты, всего :	4000	X	X	0,00	0,00	0,00	0,00	0,00	0,00	0,00	0,00	0,00
из них возврат в бюджет средств субсидии	4010	610		0,00	0,00	0,00	0,00	0,00	0,00	0,00	0,00	0,00

МОУ «Академический лицей»

Раздел II. Сведения по выплатам на закупки товаров, работ, услуг <7>

№ п/п	Наименование показателя	Коды строк	Год начала закупки	Сумма			
				на 2026 г. (текущий финансовый год)	на 2027 г. (1-ый год планового периода)	на 2028 г. (2-ой год планового периода)	за пределами планового периода
1	2	3	4	5	6	7	8
1	Выплаты на закупку товаров, работ, услуг, всего <8>	26000	X	36 098 933,66	12 214 947,00	12 784 800,00	0,00
1.1.	в том числе: по контрактам (договорам), заключенным до начала текущего финансового года без применения норм Федерального закона от 5 апреля 2013 г. № 44-ФЗ «О контрактной системе в сфере закупок товаров, работ, услуг для обеспечения государственных и муниципальных нужд» (далее - Федеральный закон № 44-ФЗ) и Федерального закона от 18 июля 2011 г. N 223-ФЗ «О закупках товаров, работ, услуг отдельными видами юридических лиц» (далее - Федеральный закон № 223-ФЗ) <9>	26100	X	0,00	0,00	0,00	0,00
1.1.1.	в том числе: по контрактам (договорам), заключенным до начала текущего финансового года без применения норм Федерального закона № 44-ФЗ <9>	26110	X	0,00	0,00	0,00	0,00
1.1.2.	по контрактам (договорам), заключенным до начала текущего финансового года без применения норм Федерального закона № 223-ФЗ <9>	26120	X	0,00	0,00	0,00	0,00
1.2.	по контрактам (договорам), планируемым к заключению в соответствующем финансовом году без применения норм Федерального закона № 44-ФЗ и Федерального закона № 223-ФЗ <9>	26200	X	0,00	0,00	0,00	0,00
1.2.1.	в том числе: по контрактам (договорам), планируемым к заключению в соответствующем финансовом году без применения норм Федерального закона № 44-ФЗ <9>	26210	X	0,00	0,00	0,00	0,00
1.2.2.	по контрактам (договорам), планируемым к заключению в соответствующем финансовом году без применения норм Федерального закона № 223-ФЗ <9>	26220	X	0,00	0,00	0,00	0,00
1.3.	по контрактам (договорам), заключенным до начала текущего финансового года с учетом требований Федерального закона № 44-ФЗ и Федерального закона № 223-ФЗ <10>	26300	X	59 200,00	0,00	0,00	0,00
1.3.1.	в том числе: по контрактам (договорам), заключенным до начала текущего финансового года с учетом требований Федерального закона № 44-ФЗ <10>	26310	2025	0,00	0,00	0,00	0,00
1.3.2.	по контрактам (договорам), заключенным до начала текущего финансового года с учетом требований Федерального закона № 223-ФЗ <10>	26320	2025	59 200,00	0,00	0,00	0,00
1.4.	по контрактам (договорам), планируемым к заключению в соответствующем финансовом году с учетом требований Федерального закона № 44-ФЗ и Федерального закона № 223-ФЗ <10>	26400	X	36 039 733,66	12 214 947,00	12 784 800,00	0,00
1.4.1.	в том числе: за счет субсидий, предоставляемых на финансовое обеспечение выполнения государственного (муниципального) задания	26410	X	13 138 225,01	8 548 747,00	9 118 600,00	0,00
1.4.1.1.	в соответствии с Федеральным законом № 44-ФЗ	26411	X	13 138 225,01	8 548 747,00	9 118 600,00	0,00
1.4.1.2.	в соответствии с Федеральным законом № 223-ФЗ <11>	26412	X	0,00	0,00	0,00	0,00
1.4.2.	за счет субсидий, предоставляемых в соответствии с абзацем вторым пункта 1 статьи 78.1 Бюджетного кодекса Российской Федерации	26420	X	18 920 297,67	0,00	0,00	0,00
1.4.2.1.	в том числе: в соответствии с Федеральным законом № 44-ФЗ	26421	X	18 920 297,67	0,00	0,00	0,00
1.4.2.2.	в соответствии с Федеральным законом № 223-ФЗ <11>	26422	X	0,00	0,00	0,00	0,00
1.4.3.	за счет субсидий, предоставляемых на осуществление капитальных вложений <12>	26430	X	0,00	0,00	0,00	0,00
1.4.4.	за счет средств обязательного медицинского страхования	26440	X	0,00	0,00	0,00	0,00
1.4.4.1.	в том числе: в соответствии с Федеральным законом № 44-ФЗ	26441	X	0,00	0,00	0,00	0,00
1.4.4.2.	в соответствии с Федеральным законом № 223-ФЗ <11>	26442	X	0,00	0,00	0,00	0,00
1.4.5.	за счет прочих источников финансового обеспечения	26450	X	3 981 210,98	3 666 200,00	3 666 200,00	0,00
1.4.5.1.	в том числе: в соответствии с Федеральным законом № 44-ФЗ	26451	X	1 188 298,43	0,00	1 012 000,00	0,00
1.4.5.2.	в соответствии с Федеральным законом № 223-ФЗ	26452	X	2 792 912,55	3 666 200,00	2 654 200,00	0,00
2.	Итого по контрактам, планируемым к заключению в соответствующем финансовом году в соответствии с Федеральным законом № 44-ФЗ, по соответствующему году закупки <13>	26500	X	33 246 821,11	8 548 747,00	10 130 600,00	0,00
	в том числе по году начала закупки	26520	2025	0,00	0,00	0,00	0,00
3.	Итого по договорам, планируемым к заключению в соответствующем финансовом году в соответствии с Федеральным законом № 223-ФЗ, по соответствующему году закупки	26600	X	2 852 112,55	3 666 200,00	2 654 200,00	0,00
	в том числе по году начала закупки	26610	2025	59 200,00	0,00	0,00	0,00


СОГЛАСОВАНО:


Заместитель главы Администрации Петропавловского городского округа - председатель комитета социального развития


Руководитель МУ "ЦБ №1"

Исполнитель
тел. 44-52-06

31 * марта 2026 г.


Е.И. Ручонова
(подпись) (расшифровка подписи)


Л.Б. Бойцова
(подпись) (расшифровка подписи)


Н.А. Ишанова
(подпись) (расшифровка подписи)